

ESTACION DE TRABAJO EN L

Dimensiones Grales:

1600 x 1600 x 750

Cotas:

Milímetros

Descripción:

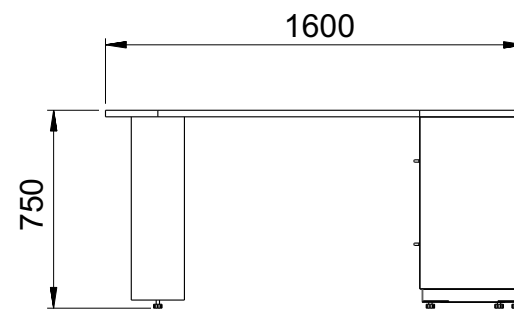
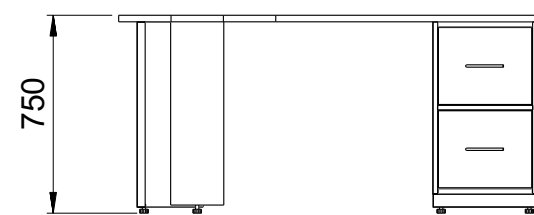
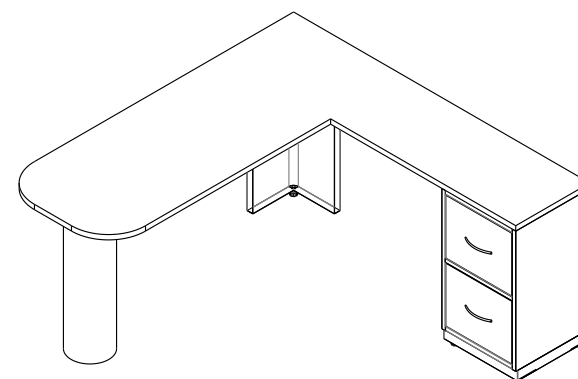
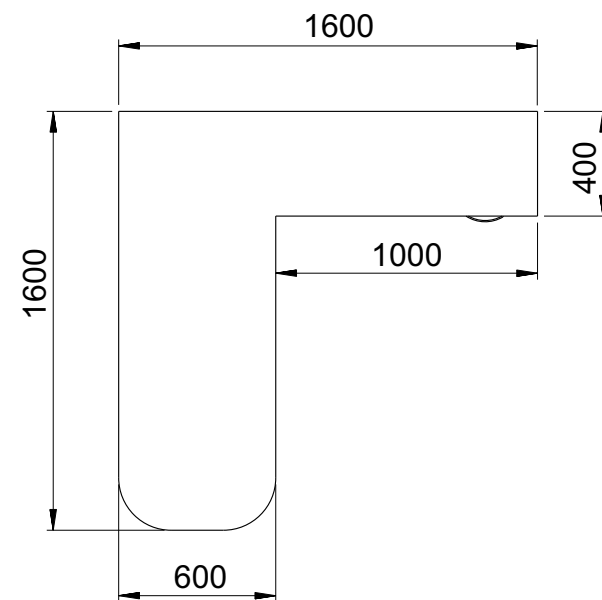
MESA TIPO BALA DE 160X60 CM CON PATA TUBULAR METÁLICA DE 8" DE DIÁMETRO, CUBIERTA LATERAL/PUENTE DE 100X40 CM. CON UN PEDESTAL DE DOS CAJONES, UN CAJÓN PAPELERO Y UN CAJÓN ARCHIVERO, CUBIERTA EN AGLOMERADO DE MADERA DE 25 MM. CON ACABADO EN LAMINADO PLÁSTICO MELAMÍNICO EN LAS DOS CARAS PERÍMETRO EXPUESTO CON CANTO DE PVC DE 2 MM. DEL MISMO COLOR QUE LA CUBIERTA.

LAS CUBIERTAS SERÁN EN AGLOMERADO DE MADERA DE 25MM, CON ACABADO EN LAMINADO PLÁSTICO. MELAMÍNICO EN LAS DOS CARAS, COLOR OYAMEL/GRIS; PROTEGIDAS EN SU PERÍMETRO EXPUESTO CON CANTO DE PVC DE 2MM EN EL-MISMO COLOR QUE LA CUBIERTA LA PATA SERÁ METÁLICA EN FORMA DE CILINDRO DE 8" DE DIÁMETRO, EL CAJÓN ARCHIVERO LLEVARÁ UNA CORREDERA DE EXTENSIÓN TOTAL PARA SOPORTAR CARGAS NOMINALES DE 45 KG, PROBADAS SIN MOSTRAR FALLA EN UN MÍNIMO DE 50,000 CICLOS DE ABRIR Y CERRAR, CON RESISTENCIA A CARGAS DE 10 KG SOBRE EL FONDO Y 30 KG SOBRE LOS RIELES QUE SOSTIENEN LAS CARPETAS COLGANTES; EL CAJÓN PAPELERO, POR SU PARTE, DEBERÁ SOPORTAR CARGAS DE 25 KG (55 LIBRAS) SOBRE SU FONDO. LA CERRADURA DEBERÁ SER DE IMPORTACIÓN DEL TIPO DE BARRIL INTERCAMBIABLE Y AL CERRARSE CON LLAVE EL CAJÓN SUPERIOR, EL INFERIOR QUEDARÁ ASEGURADO MEDIANTE UNA BARRA METÁLICA. LOS ARCHIVEROS DEBERÁN SUMINISTRARSE CON LLAVES MAESTRAS. TODOS LOS RECATOS, EN ESTA LÍNEA DEBEN SER EN MELAMINA DE 16 MM, SUJETOS POR UN COSTADO A UNA MELAMINA Y POR EL OTRO LADO A LA PATA METÁLICA, LA SUJECIÓN DEBERÁ SER MEDIANTE UN SISTEMA DE TUERCA MINIFIX; PARA UNIR EL RECATO A LA CUBIERTA SE UTILIZARÁ TORNILLOS ALLEN GRADO 5

LAS JALADERAS UTILIZADAS EN CAJONES PARA PEDESTALES Y ARCHIVEROS DEBERÁN SER METÁLICA: DE CASCADA COLOR GRIS -ALUMINIO DE 23 X 3 CM; HERRAJE PLÁSTICO EN COLOR NEGRO EN ESCRITORIOS PARA UNIÓN DE LA CUBIERTA; ESTE TIPO DE HERRAJE SEPARARÁ LA CUBIERTA 5 CM COMO SI FLOTASE PERO AL MISMO TIEMPO, FORMANDO UN SOLO CUERPO LIGERO Y RÍGIDO.

NOTA: POR NINGÚN MOTIVO SE UTILIZARÁN PIJAS PARA MODERA, PUES POR LA NATURALEZA DE LA MELAMINA, PODRÍA RESULTAR EN AGRIETAMIENTOS Y DALIA EN SU SUPERFICIE.

Vistas Generales



MAYO 2016



Grupo Internacional de Diseño y Fabricación
de Muebles Especiales S.A. de C.V.

 www.gidsa.com

 5236 5640
5236 5639