

ESPECIFICACIONES TECNICAS

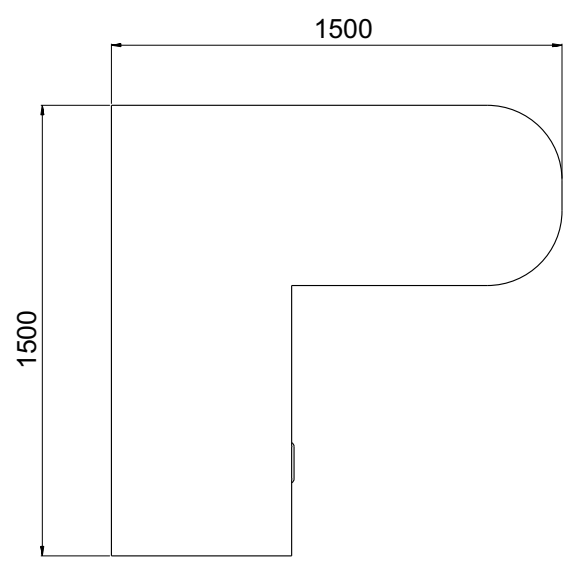
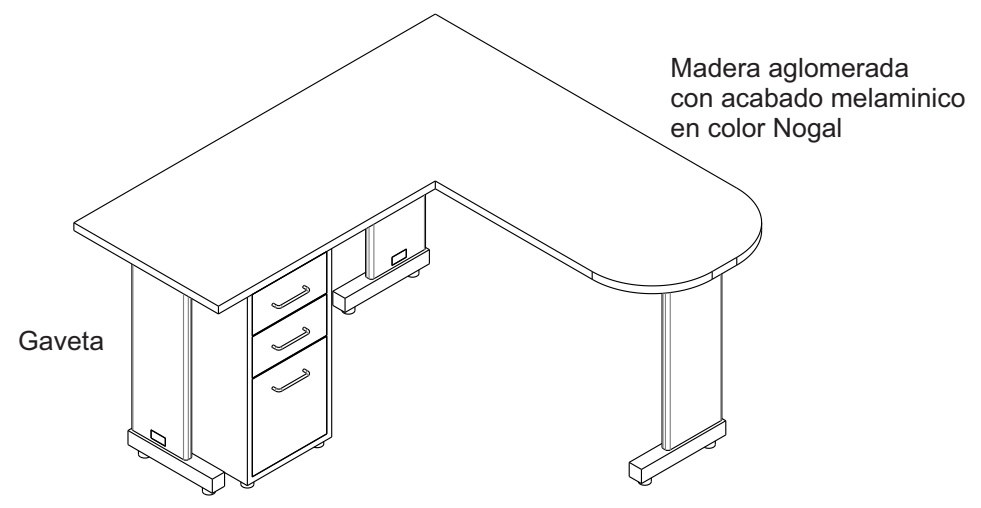
Escritorio secretarial

Dimensiones Grales:
1500 x 1500 x 750

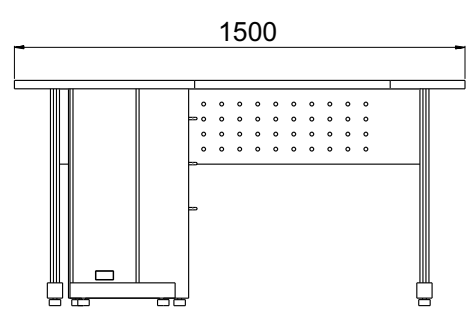
Unidades:
milímetros

Descripción:
ESCRITORIO SECRETARIAL FABRICADO EN MADERA AGLOMERADA CON ACABADO MELAMINICO EN COLOR NOGAL.
REGATONES AJUSTABLES
GAVETA PAPELERA Y GAVETA ARCHIVADORA Y CERRADURA GENERAL.
SOPORTE DE CUBIERTA
TOLERANCIA EN LAS DIMENSIONES GENERALES +/- 1.0 CM

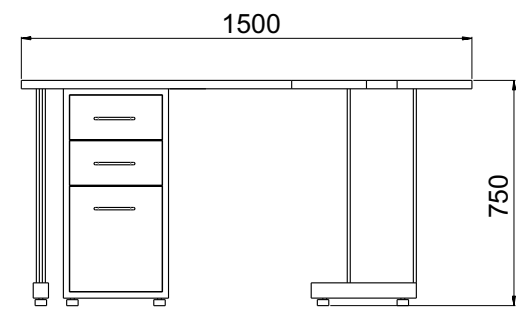
Vistas Generales



Vista Superior



Vista Frontal



Vista Lateral



FEBRERO 2016



Grupo Internacional de Diseño y Fabricación de Muebles Especiales S.A. de C.V.

www.gidsa.com

5236 5640
5236 5639